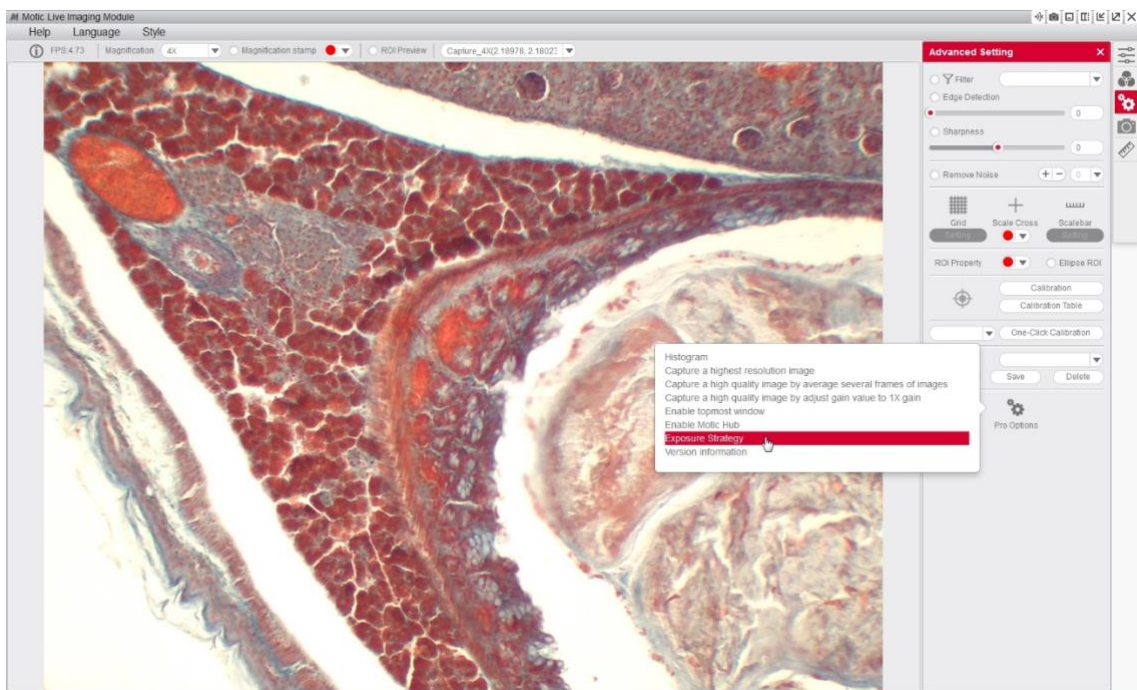


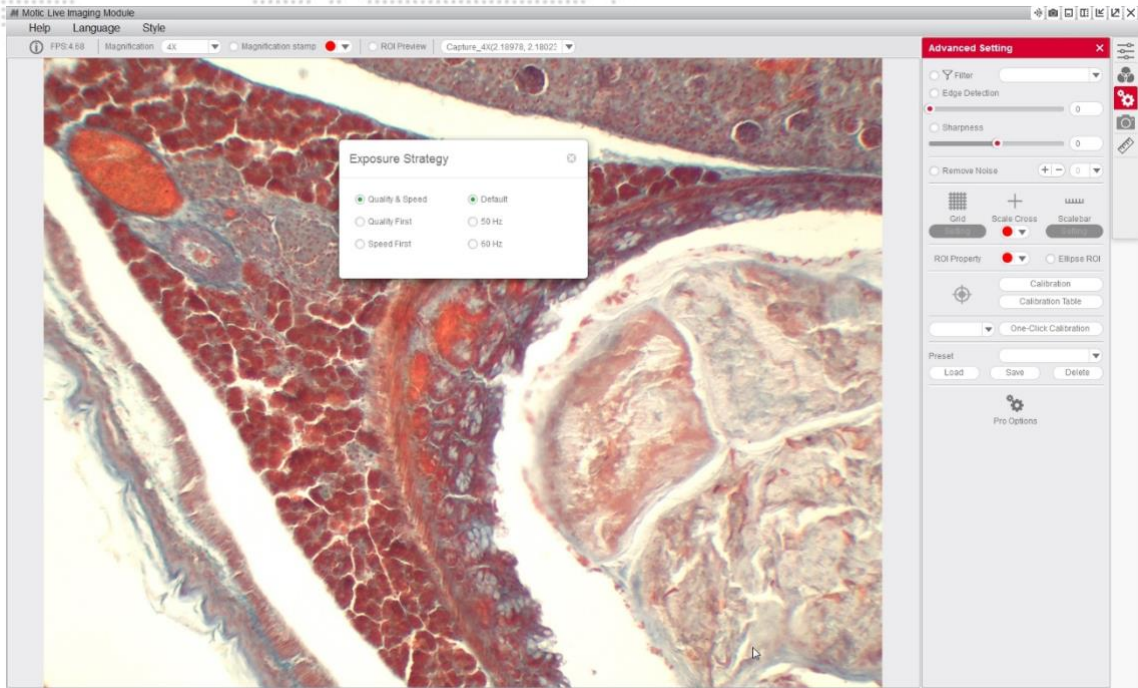
Wie ändert man die Belichtungs-Strategie?

In Abhängigkeit von Präparat-Beleuchtung und Computer-Performance kann eine generelle Einstellung der Belichtung vorgenommen werden. Bildwiederholrate und Bildqualität können so grundsätzlich beeinflusst werden.

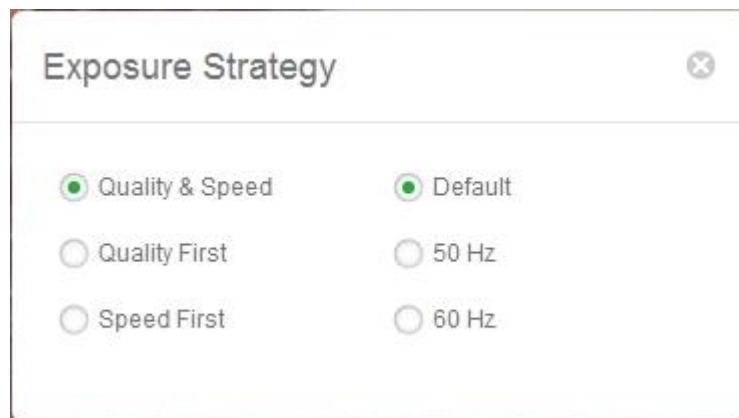
1. Um **“Belichtung auswählen”** zu aktivieren, gehen Sie auf **“Erweiterte Einstellungen”** und anschließend auf „Erweiterte Funktionen“ des Livebild-Moduls.



2. Ein Fenster mit 3 Optionen öffnet sich:



- **Bildqualität & Bildrate:** Mittlere Bildqualität und mittelschnelles Bild.
- **Priorität Bildqualität:** Hohe Bildqualität bei langsamem Bild.
- **Priorität Bildrate:** Niedrige Bildqualität bei schnellem Bild.



Weitere Hilfestellung zur Software liefert unsere Website
www.moticamseries.com

Unser Digitaler Support ist per Mail zu erreichen unter
digital.support@moticeurope.com